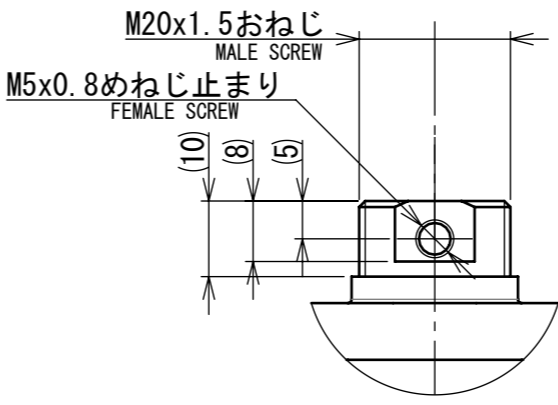
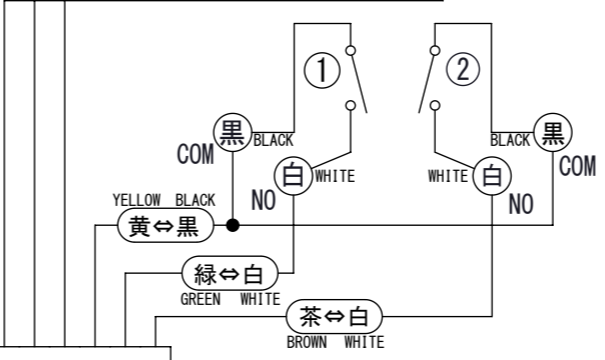
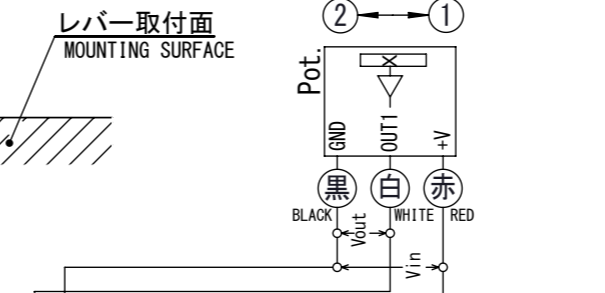


φ9.2穴止り(深さ40)
HOLE DEPTH
(端面C2)
CHAMFER

詳細図 B
DETAIL VIEW B



詳細図 A
DETAIL VIEW A

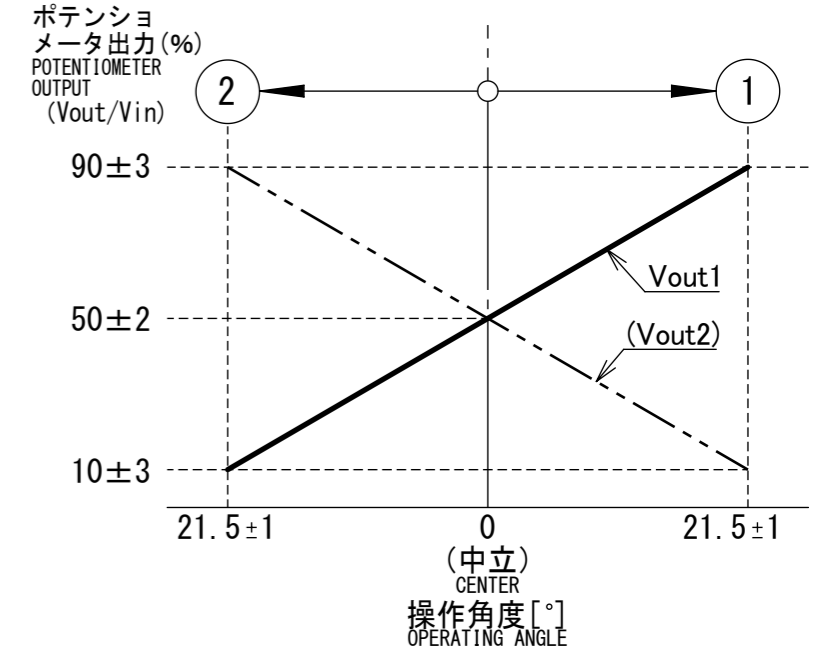


コネクタ
6Pオス
CONNECTOR
6P MALE

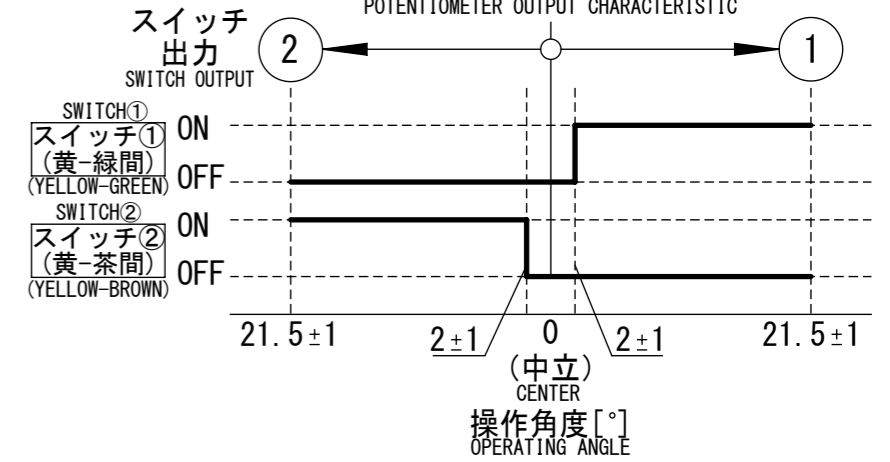
配線図
CIRCUIT DIAGRAM

- 赤、白、黒、黄、緑、茶は、電線の色を示す。
THE JACKET COLOR OF WIRE: RED, WHITE, BLACK, YELLOW, GREEN AND BROWN
- 指示無き電線の線径は、0.5平方mm以上とする。
THE SECTION AREA OF CABLE SHOULD BE MORE THAN 0.5 SQUARE MM. SUBJECT TO BE SPECIFIED
- 赤、白、黒のコネクタ端子は、金めっきである。
THE WIRE OF RED, WHITE AND BLACK COLOR IS CRIMPED THE GOLD-PLATED TERMINAL CONNECTOR

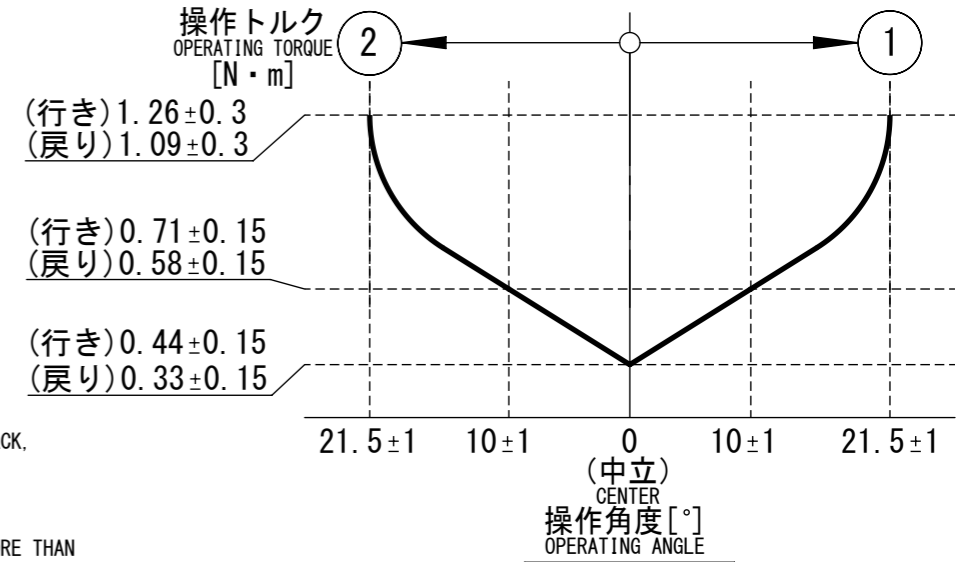
※ポテンシオメータ出力は、クロス出力、パラレル出力共に対応可能



ポテンシオメータ出力特性
POTENTIOMETER OUTPUT CHARACTERISTIC



操作検出スイッチ出力特性
DETECTION SWITCH OUTPUT CHARACTERISTIC



操作トルク特性
OPERATING TORQUE CHARACTERISTIC

CRL1L